



Há que
falta
anexar
Catense

CSE – CENTRO SOCIAL DE ÉVORA DE ALCobaça, IPSS

Demonstrações Financeiras 31 de Dezembro de 2023


28 de Junho de 2024

(O presente documento inclui os elementos definidos pela portaria n.º 220/2015, de 24 de Julho – Série I – n.º 143)



Hóla c/ho
Bafob -
Kun-lierne
catavon

Anexo às Demonstrações Financeiras 31 de Dezembro de 2023


Hilda Gomes
Sophy -
Amélia
Catarina

NOTA INTRODUTÓRIA

NOTA 1. IDENTIFICAÇÃO DA ENTIDADE

A CSE – Centro Social de Évora de Alcobaça, IPSS (adiante “CSE”) é uma associação, constituída em 2 de Janeiro de 2000, com sede na Rua Maria Espírito Santo R. de Figueiredo - Évora de Alcobaça – Alcobaça.

É uma Instituição Particular de Solidariedade Social e tem por objetivos o apoio a crianças e jovens, a proteção dos cidadãos na velhice e em todas as situações de falta ou diminuição de meios de subsistência ou de capacidade para o trabalho.

NOTA 2. REFERENCIAL CONTABILÍSTICO DE PREPARAÇÃO DAS DEMONSTRAÇÕES FINANCEIRAS

2.1 - As demonstrações financeiras anexas foram elaboradas no pressuposto da continuidade das operações a partir dos livros e registos contabilísticos da Entidade e de acordo com a Norma Contabilística e de Relato Financeiro para Entidades do sector não lucrativo (NCRF-ESNL) previstas pela normalização contabilística para entidades do sector não lucrativo (ESNL).

2.2 - Não foram derogadas quaisquer disposições do ESNL que tenham tido efeitos nas demonstrações financeiras e na imagem verdadeira e apropriada do activo, passivo e dos resultados da entidade.

2.3 - O conteúdo das contas das demonstrações financeiras é comparável com o do ano anterior.

2.4 - A entidade adoptou a NCRF-ESNL pela primeira vez em 2010.

NOTA 3. PRINCIPAIS POLÍTICAS CONTABILÍSTICAS

As principais políticas contabilísticas adoptadas pela CSE na preparação das demonstrações financeiras anexas são as seguintes:

3.1.1 – BASES DE APRESENTAÇÃO

As demonstrações financeiras anexas foram preparadas de acordo com as bases de apresentação das demonstrações financeiras (BADF):

3.1.1.1 - PRESSUPOSTO DA CONTINUIDADE

No âmbito do pressuposto da continuidade, a entidade avaliou a informação de que dispõe e as suas expectativas futuras, tendo em conta a capacidade da entidade prosseguir com o seu negócio. Da avaliação resultou que o negócio tem condições de prosseguir presumindo-se a sua continuidade.

[Handwritten signatures and notes in blue ink, including "Hid. gipe", "Seafly", "Migueline", and "Cetaron"]

3.1.1.2. – PRESSUPOSTO DO ACRÉSCIMO

Os elementos das demonstrações financeiras são reconhecidos logo que satisfeitas as definições e os critérios de reconhecimento de acordo com a estrutura conceptual, independentemente do momento do pagamento ou do recebimento.

3.1.1.3.- CONSISTÊNCIA DE APRESENTAÇÃO

A apresentação e classificação de itens nas demonstrações financeiras está consistente de um período para o outro.

3.1.1.4. - MATERIALIDADE E AGREGAÇÃO

A materialidade depende da dimensão e da natureza da omissão ou do erro, ajuizados nas circunstâncias que os rodeiam. Considera-se que as omissões ou declarações incorrectas de itens são materialmente relevantes se puderem, individual ou colectivamente, influenciar as decisões económicas tomadas por parte dos utentes com base nas demonstrações financeiras. Um item que não seja materialmente relevante para justificar a sua apresentação separada na face das demonstrações financeiras pode porém ser materialmente relevante para que seja apresentado separadamente nas notas do presente anexo.

As demonstrações financeiras resultam do processamento de grandes números de transacções ou outros acontecimentos que são agregados em classes de acordo com a sua natureza ou função. A fase final do processo de agregação e classificação é a apresentação de dados condensados e classificados que formam linhas de itens na face do balanço, na demonstração dos resultados, na demonstração de alterações no capital próprio e na demonstração de fluxos de caixa ou no anexo.

3.1.1.5. - COMPENSAÇÃO

Os activos e os passivos, os rendimentos e os gastos, não são compensados excepto quando tal for exigido ou permitido pela NCRF-ESNL. Assim, o rédito deve ser mensurado tomando em consideração a quantia de quaisquer descontos comerciais e abatimentos de volume concedidos pela Entidade. A Entidade empreende, no decurso das suas actividades ordinárias, outras transacções que não geram rédito mas que são inerentes às principais actividades que o geram. Os resultados de tais transacções são apresentados, quando esta apresentação reflecta a substância da transacção ou outro acontecimento, compensando qualquer rendimento com os gastos relacionados resultantes da mesma transacção.

Os ganhos e perdas provenientes de um grupo de transacções semelhantes são relatados numa base líquida, por exemplo, ganhos e perdas de diferenças cambiais ou ganhos e perdas provenientes de instrumentos financeiros detidos para negociação. Estes ganhos e perdas são relatados separadamente se forem materialmente relevantes.

3.1.1.6. - INFORMAÇÃO COMPARATIVA

A informação está comparativa com respeito ao período anterior para todas as quantias relatadas nas demonstrações financeiras. A informação comparativa foi incluída para a informação narrativa e descritiva quando é relevante para uma compreensão das demonstrações financeiras do período corrente, a menos que a NCRF-ESNL o permita ou exija de outra forma.

[Handwritten signatures and notes in blue ink, including "Heloísa", "Será que", "Kun Wena", and "Cotinine"]

A informação narrativa proporcionada nas demonstrações financeiras relativa a períodos anteriores que continua a ser relevante no período corrente é divulgada novamente.

A comparabilidade da informação inter-períodos é continuamente objecto de aperfeiçoamento com o intuito de ser cada vez mais um instrumento de ajuda aos utentes permitindo-lhes tomar decisões económicas e avaliar as tendências na informação financeira para finalidades de previsão.

3.1.2.– POLÍTICAS DE RECONHECIMENTO E MENSURAÇÃO

3.1.2.1.– ACTIVOS FIXOS TANGÍVEIS

Os activos fixos tangíveis são inicialmente registados ao custo de aquisição ou produção, o qual inclui o custo de compra, quaisquer custos directamente atribuíveis às actividades necessárias para colocar os activos na localização e condição necessárias para operarem da forma pretendida.

Os activos fixos tangíveis são apresentados pelo respectivo valor líquido de depreciações acumuladas e eventuais perdas por imparidade acumuladas.

As depreciações são calculadas, após o momento em que o bem se encontra em condições de ser utilizado, de acordo com o método da linha recta, em conformidade com o período de vida útil estimado para cada grupo de bens.

As vidas úteis e método de depreciação dos vários bens são revistos anualmente. O efeito de alguma alteração a estas estimativas é reconhecido prospectivamente na demonstração dos resultados.

O ganho (ou a perda) resultante da alienação ou abate de um activo fixo tangível é determinado como a diferença entre o justo valor do montante recebido na transacção ou a receber e a quantia escriturada do activo e é reconhecido em resultados no período em que ocorre o abate ou a alienação.

Os activos fixos tangíveis são depreciados em *quota anual mínima* durante as vidas úteis estimadas:

Equipamento de transporte – 8 anos


3.1.2.2. – IMPOSTO SOBRE O RENDIMENTO

O imposto corrente a pagar é baseado no lucro tributável do período. O lucro tributável difere do resultado contabilístico, uma vez que exclui diversos gastos e rendimentos que apenas serão dedutíveis ou tributáveis em outros períodos, bem como gastos e rendimentos que nunca serão dedutíveis ou tributáveis.

3.1.2.3. – INSTRUMENTOS FINANCEIROS

Os activos e os passivos financeiros são reconhecidos no balanço quando a CSE se torna parte das correspondentes disposições contratuais.

Os activos e passivos financeiros encontram-se mensurados ao custo.



A CSE desreconhece activos financeiros apenas quando os direitos contratuais aos seus fluxos de caixa expiram por cobrança, ou quando transfere para outra entidade o controlo desses activos financeiros e todos os riscos e benefícios significativos associados à posse dos mesmos.

A CSE desreconhece passivos financeiros apenas quando a correspondente obrigação seja liquidada, cancelada ou expire.

3.1.2.4. – RECONHECIMENTO DO RÉDITO

O rédito compreende o justo valor da contraprestação recebida ou a receber pela prestação de serviços decorrentes da actividade normal da CSE.

Os rendimentos são reconhecidos na data da realização da prestação dos serviços, ou seja quando incorre nos gastos necessários para a execução dos mesmos.

Os juros recebidos são reconhecidos atendendo ao pressuposto do acréscimo, tendo em consideração o montante em dívida e a taxa efectiva durante o período até à maturidade.

3.1.2.5. – SUBSÍDIOS

Os subsídios do Governo são reconhecidos aquando do seu recebimento.

Os subsídios do Governo associados à aquisição ou produção de activos não correntes são inicialmente reconhecidos no capital próprio, sendo subsequentemente imputados numa base sistemática (proporcionalmente às amortizações dos activos subjacentes) como rendimentos do período durante as vidas úteis dos activos com os quais se relacionam.

Outros subsídios do Governo são, de uma forma geral, reconhecidos como rendimentos de uma forma sistemática durante os períodos necessários para os balancear com os gastos que é suposto compensarem. Subsídios do Governo que têm por finalidade compensar perdas já incorridas ou que não têm custos futuros associados são reconhecidos como rendimentos do período em que se tornam recebíveis.

3.1.2.6. – BENEFÍCIOS DOS EMPREGADOS

Os benefícios do emprego classificam-se em:

- a) Benefícios de curto-prazo

Os benefícios de curto prazo incluem salários, ordenados e contribuições para a Segurança Social.


Hilda cifer
f. cifer
K. cifer
C. cifer

b) Benefícios de cessação

Resultam de benefícios pagos em consequência da decisão da CSE cessar o emprego de um empregado antes da data normal de reforma, ou da decisão de um empregado de aceitar a saída voluntária em troca desses benefícios.

3.1.3 – ACONTECIMENTO SUBSEQUENTES E PRINCIPAIS PRESSUPOSTOS RELATIVOS AO FUTURO.

Os acontecimentos após a data do balanço que proporcionem informação adicional sobre condições que existiam à data do balanço, ou seja acontecimentos após a data do balanço que dão origem a ajustamentos, são refletidos nas demonstrações financeiras. Os eventos após a data do balanço que proporcionem informação sobre condições que ocorram após a data do balanço, ou seja acontecimentos após a data do balanço que não dão origem a ajustamentos, são divulgados nas demonstrações financeiras, se forem considerados materialmente relevantes.

3.1.4 – PRINCIPAIS FONTES DE INCERTEZA DAS ESTIMATIVAS

As estimativas e os pressupostos subjacentes foram determinados com base no melhor conhecimento existente à data de aprovação das demonstrações financeiras dos eventos e transações em curso, assim como na experiência de eventos passados e/ou correntes. Contudo, poderão ocorrer situações em períodos subsequentes que, não sendo previsíveis à data de aprovação das demonstrações financeiras, não foram consideradas nessas estimativas. As alterações às estimativas que ocorram posteriormente à data das demonstrações financeiras serão corrigidas de forma prospetiva. Por este motivo e dado o grau de incerteza associado, os resultados reais das transações em questão poderão diferir das correspondentes estimativas.

3.2.– ALTERAÇÕES NAS POLÍTICAS CONTABILÍSTICAS

Não se verificaram quaisquer alterações em políticas contabilísticas com efeitos no período corrente ou em qualquer período anterior.

3.3.– ALTERAÇÕES NAS ESTIMATIVAS CONTABILÍSTICAS

Não se verificaram quaisquer alterações em estimativas contabilísticas com efeitos no período corrente, ou que se espera que tenham efeitos em períodos futuros.

3.4.– CORREÇÕES DE ERROS DE PERÍODOS ANTERIORES

Não se verificaram quaisquer erros materiais em períodos anteriores.

3.5.– ADOÇÃO PELA PRIMEIRA VEZ DA NCRF-ESNL

Não se verificaram quaisquer efeitos resultantes da adoção inicial da NCRF-ESNL.

DEMONSTRAÇÕES FINANCEIRAS EM 31 DE DEZEMBRO DE 2023

(Montantes expressos em Euros)

NOTA 4. ATIVOS FIXOS TANGÍVEIS

4.1.– DIVULGAÇÕES SOBRE CRITÉRIOS DE MENSURAÇÃO, MÉTODOS DE DEPRECIAÇÃO, VIDAS ÚTEIS E RECONCILIAÇÃO DA QUANTIA ESCRITURADA NO INÍCIO E FIM DO PERÍODO, CONFORME QUADRO SEGUINTE:

Descrição	Base Mensuração	Método Depreciação	Vida Útil	Taxa Depreciação
Equipamento de transporte	Custo	Linha reta	8 anos	12,50
Outros activos fixos tangíveis	Custo	Linha reta	16 anos	6,25

Durante os períodos findos em 31 de Dezembro de 2022 e 2021, o movimento ocorrido na quantia escriturada dos activos fixos tangíveis, bem como nas respectivas depreciações acumuladas, foi o seguinte:

Activo Bruto


	Saldo em 1/01/2022	Aumentos e Reavaliações	Abates e Alienações	Saldo em 31/12/2022	Aumentos e Reavaliações	Abates e Alienações	Saldo em 31/12/2023
Equipamento de transporte	52.482,05	-	-	52.482,05	-	-	52.482,05
Outros activos fixos tangíveis	-	-	-	-	6.561,80	-	6.561,80
	<u>52.482,05</u>	<u>-</u>	<u>-</u>	<u>52.482,05</u>	<u>6.561,80</u>	<u>-</u>	<u>59.043,85</u>


Depreciações Acumuladas

	Saldo em 1/01/2022	Aumentos	Abates e Alienações	Saldo em 31/12/2022	Aumentos	Abates e Alienações	Saldo em 31/12/2023
Equipamento de transporte	40.950,90	5.794,63	-	46.745,52	2.868,27	-	49.613,79
Outros activos fixos tangíveis	-	-	-	-	339,39	-	339,39
	<u>40.950,90</u>	<u>5.794,63</u>	<u>-</u>	<u>46.745,52</u>	<u>3.207,66</u>	<u>-</u>	<u>49.953,18</u>

4.2.– DIVULGAÇÕES SOBRE RESTRIÇÕES, GARANTIAS E COMPROMISSOS:

Não existem restrições de titularidade de quaisquer activos fixos tangíveis nem activos classificados como detidos para venda.




 Hilda Ligeia
 Secretária
 Multidisciplinar
 Catarina

NOTA 5. RENDIMENTOS E GASTOS**5.1.– RÉDITO**


O rédito reconhecido pela CSE em 31 de Dezembro de 2023 e 2022 é detalhado conforme se segue:

	Réditos	
	2022	2023
Prestação de serviços	21.270,23	39.014,32
ATL	5.537,50	8.722,50
Comparticipação seguro AT	210,00	238,00
Prolongamento	-	9.333,82
Transporte	5.333,73	6.995,50
Refeições	4.249,00	4.992,00
Mensalidade Futsal	5.940,00	8.732,50
Quotas	1.295,00	40,00
Quotas	1.295,00	40,00

NOTA 6. SUBSÍDIOS E OUTROS APOIOS

Os registos dos subsídios ocorreram conforme segue:

	Subsídios	
	Subsídios à exploração	
	2022	2023
Subsídios à exploração	47.502,70	45.378,78
Município Alcobaça	24.525,30	24.470,32
IEFP	3.153,46	1.158,46
Donativos	17.360,80	19.750,00
Segurança Social (Covid 19)	2.463,14	-



Há a c/c
Sec. Financeira
Luís Vieira
Ceterior

NOTA 7. INSTRUMENTOS FINANCEIROS

A Entidade desenvolve uma variedade de instrumentos financeiros, no âmbito da sua política de gestão, nomeadamente:

Créditos a receber

	2022	2023
Clientes e Utentes Conta Corrente		
Saldos vencidos:		
Até 180 dias	2.299,00	9.743,07
De 180 a 360 dias	682,75	5.631,91
Mais de 360 dias	1.866,60	3.418,35
	<u>4.848,35</u>	<u>18.793,33</u>

Diferimentos Ativos

	2022	2023
Diferimento de gastos		
Outros	426,58	459,60
	<u>426,58</u>	<u>459,60</u>

DEMONSTRAÇÕES FINANCEIRAS EM 31 DE DEZEMBRO DE 2023

(Montantes expressos em Euros)

Estado e Outros Entes Públicos

	2022	2022
Finanças	-	18,57
Segurança Social	1.467,28	1.581,79
	<u>1.467,28</u>	<u>1.600,36</u>
Saldos Devedores		
Retenção imposto s/ rend.	-	-
	<u>-</u>	<u>-</u>
Saldos Credores		
Corrente		
Retenção imposto s/ rend.	-	18,57
Contribuição p/ Seg. Social	1.467,28	1.581,79
	<u>1.467,28</u>	<u>1.600,36</u>
Não corrente		
Contribuição p/ Seg. Social - prestacional		
	<u>1.467,28</u>	<u>1.600,36</u>

Movimentos nas rubricas de Fundos Patrimoniais

	Saldo em 1/01/2022	Aumentos	Reduções	Saldo em 31/12/2022	Aumentos	Reduções	Saldo em 31/12/2023
Resultados transitados	17.315,04	-	8.305,08	9.009,96	-	2.097,11	6.912,85
Resultado líquido do exercício	(8.305,08)	(2.097,77)	(8.305,08)	(2.097,77)	1.255,67	(2.097,77)	1.255,67
	<u>9.009,96</u>	<u>(2.097,77)</u>	<u>-</u>	<u>6.912,19</u>	<u>1.255,67</u>	<u>(0,66)</u>	<u>8.168,52</u>

NOTA 8. BENEFÍCIO DOS EMPREGADOS

O número médio de pessoas ao serviço da Entidade em 31/12/2023 foi de 3 (3 em 31/12/2022).

Gastos com o Pessoal

	2022	2023
Remunerações dos Órgãos Sociais	-	-
Remunerações do pessoal	25.211,29	31.920,00
Encargos sobre Remunerações	6.358,23	7.122,56
Seguro Ac. Trab. e Doenças Prof.	335,89	359,05
Outros gastos com Pessoal	-	-
	<u>31.905,41</u>	<u>39.401,61</u>

A direção é constituída por 5 membros, sendo que nenhum é remunerado.

[Handwritten signatures and text]
 Hilda Gilma
 Sampaio -
 Administradora
 Catherine

DEMONSTRAÇÕES FINANCEIRAS EM 31 DE DEZEMBRO DE 2023

(Montantes expressos em Euros)

NOTA 9. ACONTECIMENTOS APÓS A DATA DO BALANÇO

As demonstrações financeiras para o exercício findo em 31 de Dezembro de 2023 foram aprovadas pela Direção e autorizadas para emissão em 28 de Junho de 2024.

Durante o período de 1 de Janeiro de 2024 e 28 de Junho de 2024 não ocorreram acontecimentos suscetíveis de provocarem quer ajustamentos às demonstrações financeiras quer divulgações no Anexo.

O CONTABILISTA CERTIFICADO

Catarina Fernandes

A DIREÇÃO

Vitor Manuel João Cunha
Paulo José Pinto Sousa

Hilda Almeida
João Pedro

António Nunes Vieira

Demonstração dos Resultados por Naturezas - (modelo para ESNL) do período findo em 31/12/2023
(montantes em euros)

RENDIMENTOS E GASTOS	PERÍODOS	
	2023	2022
Vendas e serviços prestados	39 054,32	22 565,23
Subsídios, doações e legados à exploração	47 378,78	47 002,55
Fornecimentos e serviços externos	(51 041,93)	(34 150,70)
Gastos com o pessoal	(39 401,61)	(31 905,41)
Outros rendimentos	8 553,35	336,85
Outros gastos	(79,00)	(151,94)
Resultado antes de depreciações,gastos de financiamento e impostos	4 463,91	3 696,58
Gastos/reversões de depreciação e de amortização	(3 207,66)	(5 794,62)
Resultado operacional (antes de gastos de financiamento e impostos)	1 256,25	(2 098,04)
Juros e rendimentos similares obtidos	0,25	0,27
Juros e gastos similares suportados	(0,83)	
Resultado antes de impostos	1 255,67	(2 097,77)
Resultado líquido do período	1 255,67	(2 097,77)

A Direção

Contabilista Certificado N°

009

Catarina Tenreiro

CSE - Centro Social de Évora de Alcobaça, IPSS

Balanço - (modelo para ESNL) em 31/12/2023
(montantes em euros)

RUBRICAS	DATAS	
	2023	2022
ATIVO		
Ativo não corrente		
Ativos fixos tangíveis	8 967,67	5 736,53
Outros créditos e ativos não correntes	81,30	26,08
	9 048,97	5 762,61
Ativo corrente		
Créditos a receber	12 003,19	4 848,35
Diferimentos	459,60	426,58
Caixa e depósitos bancários	5 564,76	3 053,58
	18 027,55	8 328,51
Total do ativo	27 076,52	14 091,12
FUNDOS PATRIMONIAIS E PASSIVO		
Fundos patrimoniais		
Resultados transitados	6 912,19	9 009,96
Resultado líquido do período	1 255,67	(2 097,77)
Total dos fundos patrimoniais	8 167,86	6 912,19
Passivo		
Passivo não corrente		
Passivo corrente		
Fornecedores	9 392,40	3 159,30
Estado e outros entes públicos	1 600,36	1 467,28
Outros passivos correntes	7 915,90	2 552,35
	18 908,66	7 178,93
Total do passivo	18 908,66	7 178,93
Total dos fundos patrimoniais e do passivo	27 076,52	14 091,12

A Direção

António José Gomes
Heloísa Gilma
3080 Almeida-Acher
Rui Antónia Nunes Vieira

Contabilista Certificado N.º 92941

Catarina Fernandes